

Apex Series AN100 – Fragen & Antworten

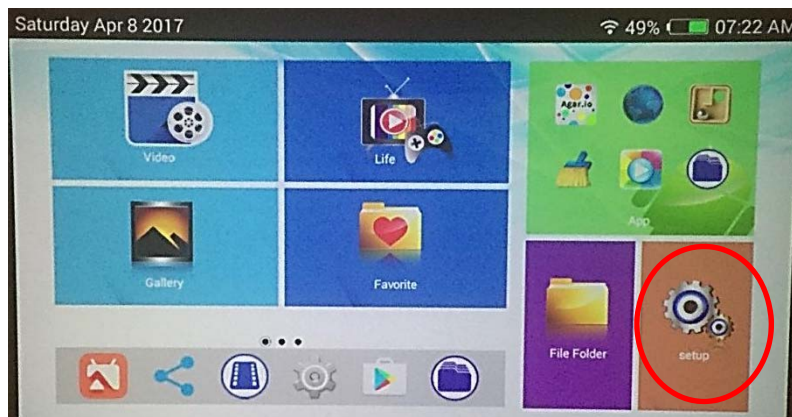
Version: 2.1

Q1: Wie verbinde ich den AN100 mit meinem iOS Gerät?

A1: Um den AN100 mit einem iOS Gerät zu verbinden, wird eine App, installiert auf dem AN100, benötigt. Nutzer können Ihre favorisierte APP aus dem App Store herunterladen und auf dem AN100 installieren (z.B. "All Cast") oder die bereits vorinstallierte App "Happy Cast" nutzen. Diese ermöglicht Apple Nutzern den Bildschirm Ihres iOS Gerätes über Airplay zu projizieren.

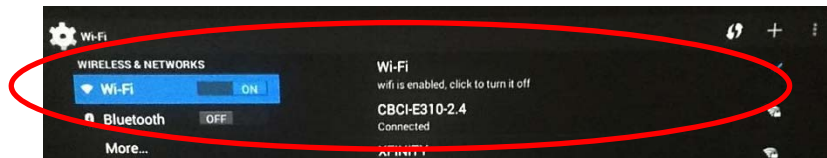
Gerbrauch der "Happy Cast" App:

- 1.1 Schalten Sie den AN100 ein, indem Sie die Einschalttaste auf der Fernbedienung oder direkt auf dem Gerät für etwa 2 Sekunden gedrückt halten.
- 1.2 Klicken Sie auf "Setup" auf dem Homescreen des AN100 (nutzen Sie dafür die Tasten der Fernbedienung oder des Gerätes)



Wählen Sie das gewünschte WLAN Netzwerk aus, geben Sie das Passwort ein (wenn das Tastaturfenster erscheint). Falls noch nicht geschehen, wählen Sie auf Ihrem iOS Gerät das gleiche WLAN Netzwerk aus.

Bevor Sie die "Happy Cast" App öffnen, stellen Sie sicher, dass sowohl der AN100 als auch Ihr iOS Gerät mit dem gleichen WLAN Netzwerk verbunden sind.



1.3 Klicken Sie auf "App" auf dem Homescreen des AN100 → Wählen Sie "Happy Cast" aus.

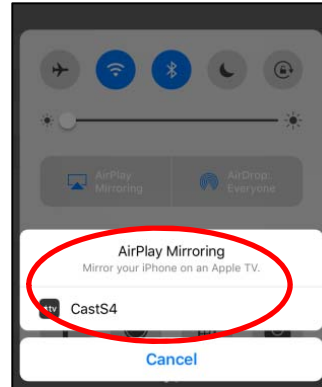
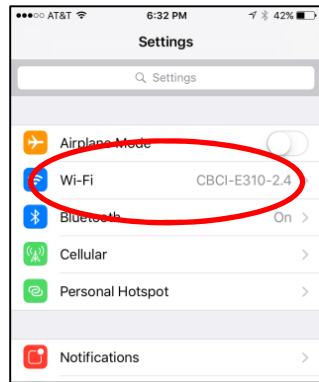


1.4 Öffnen Sie "Happy Cast". Wenn die Information "Software update" aufpoppt, wählen Sie bitte "Update".

Nach erfolgreichem Update erscheint das nachfolgende Bild. Drücken Sie die „Zurück“-Taste auf dem Projektor oder auf der Fernbedienung, um die App zu verlassen.



1.5 Nehmen Sie nun Ihr iOS Gerät und stellen Sie sicher, dass dieses mit dem gleichen WLAN Netzwerk verbunden ist wie der AN100. Öffnen Sie „Airplay Mirroring“ und wählen Sie "CastXX". Jetzt können Sie starten.



Auch wenn Sie eine andere App nutzen, funktioniert der Verbindungsprozess wie oben beschrieben.

Hinweis:

1. Es ist erforderlich die Happy Cast App einmal zu updaten. Wenn dies geschehen ist, müssen Sie lediglich Ihr iOS-Gerät und den AN100 in dasselbe WLAN Netzwerk anmelden und auf Ihrem iOS Gerät die Airplayfunktion nutzen.
2. **Bitte stellen Sie sicher, die neuste iOS Version zu nutzen.** Es kann vorkommen, dass die Bildschirmspiegelung mit älteren iOS Versionen nicht funktioniert.
3. Sollten Sie dennoch weiterhin Schwierigkeiten haben, den AN100 mit Ihrem iOS Gerät zu verbinden, laden Sie sich bitte die "AN100_Installation_Happycast_App_iOS.zip"-Datei herunter (siehe nachfolgenden Link) und installieren diese gemäß den Anweisungen.

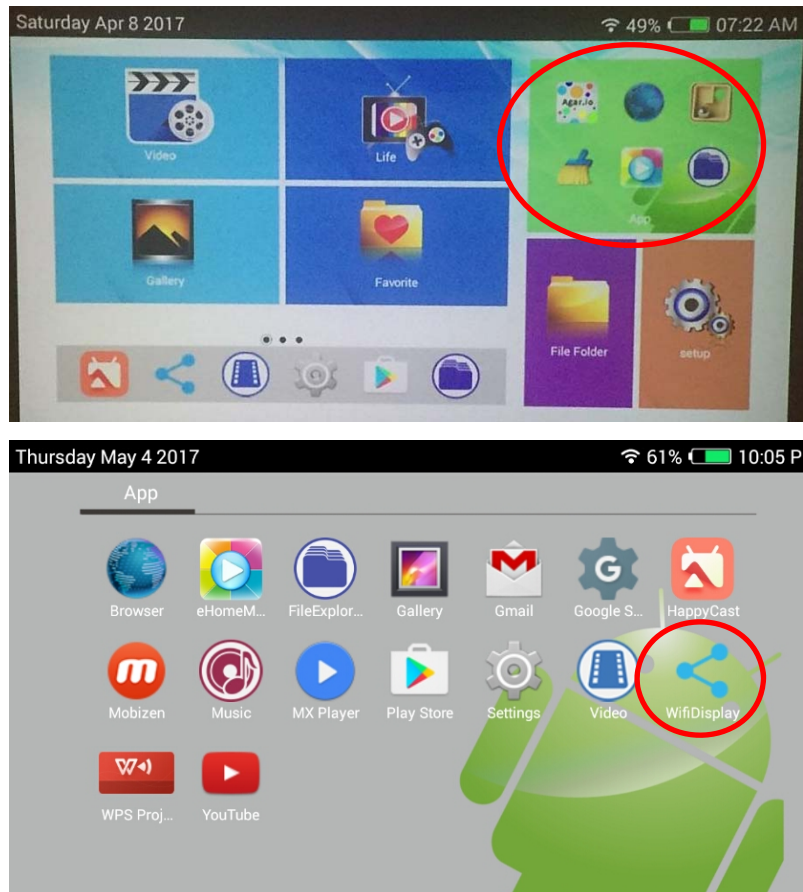
<http://download.aiptek.de/Projector/AN100/>

Q2: Wie verbinde ich den AN100 mit meinem Android Gerät?

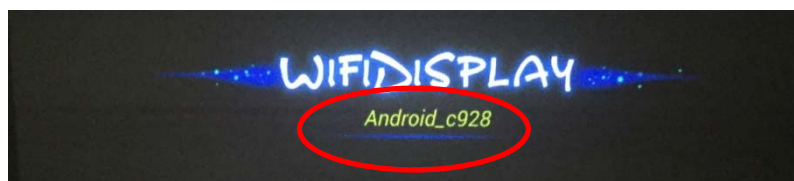
A2: Stellen Sie sicher, dass Ihr Android Gerät die Miracast Funktion unterstützt. Damit können Sie sich mit dem AN100 verbinden und Ihren Bildschirm spiegeln.

2.1 Klicken Sie auf "App" auf dem Homescreen des AN100 → Wählen Sie

“WifiDisplay” aus.



2.2 In der Zwischenzeit öffnen Sie die “Screen Mirroring” Funktion auf Ihrem Android Gerät (es gibt verschiedene Wege “Mirroring” zu öffnen, abhängig von dem entsprechenden Android Model. Bitte setzen Sie sich dafür mit dem Hersteller in Verbindung) und suchen nach dem Gerät “**Android_xxxx**”



2.3 Paaren Sie Ihr Android Gerät mit “Android_xxxx”. Nach erfolgreicher Paarung sind sie verbunden und Sie können mit der Projektion beginnen.

PS: Wenn gewünscht können Sie den Gerätenamen auf dem AN100 unter “Setting” ändern.

Q3: Kann der AN100 mit einem Bluetooth Lautsprecher verbunden werden?

A3: Ja, kann er. Klicken Sie auf "setup" auf dem Homescreen des AN100 → Wählen Sie Bluetooth "An" und paaren Sie Ihren gewünschten Bluetooth Lautsprecher.

Q4: Wie spiele ich YouTube Videos auf dem AN100 ab?

A4: Die integrierte YouTube App auf dem AN100 unterstützt die Tastatur oder Fernbedienung nicht. Daher muss eine PC Maus über die USB Schnittstelle angeschlossen werden, um innerhalb der YouTube App zu navigieren.

Q5: Kann ich die Netflix App auf dem AN100 installieren?

A5: Die Netflix App kann über folgenden Link heruntergeladen werden:
<https://help.netflix.com/en/node/57688>

WICHTIG: Dies ist eine spezielle Android 4.4 (Kit Kat) Version. Daher ist es wichtig, dass Sie keine andere Version installieren und die Version nicht updaten! Nach einem Update auf eine neuere Version können keine Netflix Videos mehr abgespielt werden.